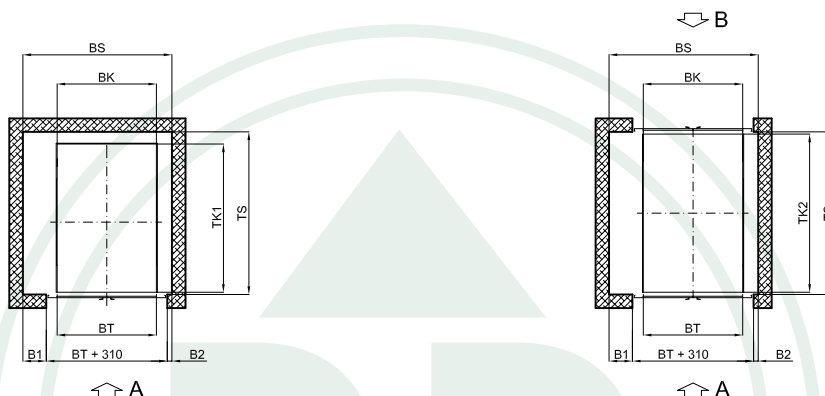




Dimenzije voznog okna i kabine bez vrata - teretna platforma

A - ulazi u kabinu s iste strane

AB - ulazi u kabinu s dvije strane
(prolazna kabina)



		1250 kg		1600 kg		2000 kg		2500 kg		3200 kg		4000 kg		5000 kg		
		A	AB	A	AB	A	AB	A	AB	A	AB	A	AB	A	AB	
KABINA	BK	1400	1500	1500	1500	2200	2200	2200	2200	2200	2200	2400	2400	2400	2400	
	TK1	2200	2470	2870	2870	2370	2870	3370	3370	3370	3370	3770	3770	3770	3770	
	TK2	2270	2520	2920	2920	2420	2920	3420	3420	3420	3420	3820	3820	3820	3820	
	HK	2100	2100	2100	2100	2500	2500	2500	2500	2500	2500	2500	2500	2500	2500	
VRATA	BT	1400	1500	1500	1500	2200	2200	2200	2200	2200	2200	2400	2400	2400	2400	
	HT	2100	2100	2100	2100	2500	2500	2500	2500	2500	2500	2500	2500	2500	2500	
VOZNO OKNO	BS	2350	2400	2400	2400	3100	3100	3100	3100	3100	3100	3400	3400	3400	3400	
	TS	2350	2600	3000	3000	2500	3000	3500	3500	3500	3500	3900	3900	3900	3900	
	B1	475	425	425	425	425	425	425	425	425	425	525	525	525	525	
	B2	165	165	165	165	165	165	165	165	165	165	165	165	165	165	
	HSG	Mjera voznog okna ovisna o nazivnoj brzini dizala : min. 1300 do max. 1400														
	HSK	Mjera voznog okna ovisna o nazivnoj brzini dizala : min. 3500 do max. 4000														

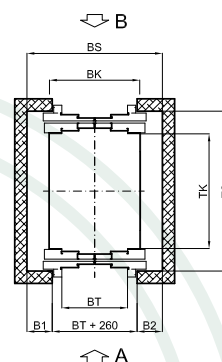
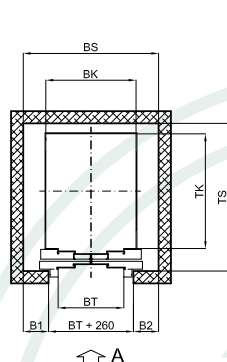
Za sve dodatne informacije nazovite nas bez ustručavanja.



Dimenzije voznog okna i kabine s Centralnim otvaranjem vrata

A - ulazi u kabinu s iste strane

AB - ulazi u kabinu s dvije strane
(prolazna kabina)



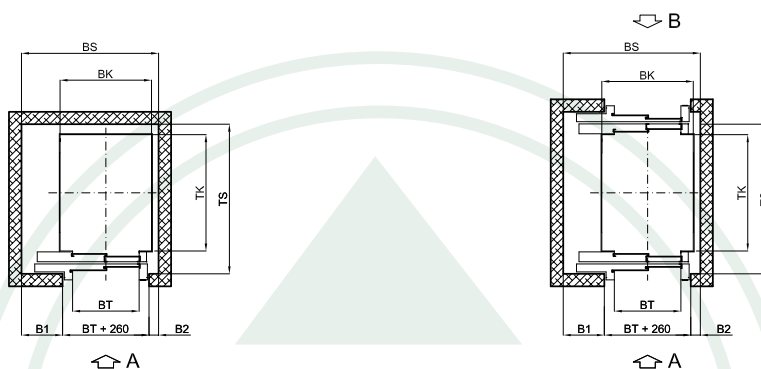
C	630 kg		1000 kg		1600 kg		2000 kg		2500 kg		3200 kg		4000 kg		5000 kg	
	A	AB	A	AB	A	AB	A	AB	A	AB	A	AB	A	AB	A	AB
KABINA	BK	1100	1300	1500	1500	2200	2200	2200	2200	2700	3200	3600	2400			
	TK1	1400	1750	2250	2700	2200	2700	2500	2500	2500	2500	2500	2500			
	HK	2100	2100	2100	2100	2100	2500	2500	2500	2500	2500	2500	2500			
VRATA	BT	1100	1300	1500	1500	2200	2200	2200	2200	2200	2200	2200	2200			
	HT	2100	2100	2100	2100	2500	2500	2500	2500	2500	2500	2500	2500			
VOZNO OKNO	BS	2100	2400	2700	2700	3600	3600	3600	3600	3600	3600	3600	3900			
	TS	1900	2300	2800	3400	2900	3400	3900	4300							
	B1	580	680	480	480	580	580	580	630							
	B2	180	180	480	480	580	580	580	630							
	HSG	Mjera voznog okna ovisna o nazivnoj brzini dizala : min. 1300 do max. 1600														
HSK	Mjera voznog okna ovisna o nazivnoj brzini dizala : min. 3500 do max. 4100															



Dimenzije voznog okna i kabine s Teleskopskim otvaranjem vrata

A - ulazi u kabinu s iste strane

AB - ulazi u kabinu s dvije strane
(prolazna kabina)



Izvedba može biti i zrcalna.

T	630 kg		1000 kg		1600 kg		2000 kg		2500 kg		3200 kg		4000 kg		5000 kg	
	A	AB	A	AB	A	AB	A	AB	A	AB	A	AB	A	AB	A	AB
KABINA	BK	1100	1300	1500	1500	2200	2200	2200	2200	2200	2200	2200	2200	2200	2400	2400
	TK1	1400	1750	2250	2700	2200	2700	2700	2700	2700	2700	2700	2700	3200	3600	3600
	HK	2100	2100	2100	2100	2100	2100	2100	2500	2500	2500	2500	2500	2500	2500	2500
VRATA	BT	1100	1300	1500	1500	2200	2200	2200	2200	2200	2200	2200	2200	2200	2400	2400
	HT	2100	2100	2100	2100	2100	2100	2100	2500	2500	2500	2500	2500	2500	2500	2500
VOZNO OKNO	BS	2100	2400	2700	2700	3600	3600	3600	3600	3600	3600	3600	3600	3600	3900	3900
	TS	1900	2300	2800	3400	2900	3400	3400	2900	3400	3400	3400	3400	3900	4300	4300
	B1	580	680	480	480	580	580	580	580	580	580	580	580	580	630	630
	B2	180	180	480	480	480	480	480	580	580	580	580	580	580	580	630
	HSG	Mjera voznog okna ovisna o nazivnoj brzini dizala : min. 1300 do max. 1600														
HSK	Mjera voznog okna ovisna o nazivnoj brzini dizala : min. 3500 do max. 4100															